

รายงานผลการจัดซื้อจัดจ้าง ประจำปีงบประมาณ พ.ศ. ๒๕๖๐
สำนักงานศาลรัฐธรรมนูญ

เดือน	วิธีตกลงราคา/ วิธีเฉพาะเจาะจง		วิธีสอบราคา		วิธีประกวดราคา		วิธีพิเศษ		วิธีกรณีพิเศษ		รวม	
	ครั้ง	จำนวนเงิน	ครั้ง	จำนวนเงิน	ครั้ง	จำนวนเงิน	ครั้ง	จำนวนเงิน	ครั้ง	จำนวนเงิน	ครั้ง	จำนวนเงิน
ตุลาคม ๒๕๕๙	๒๑	๔๑๒,๗๙๐.๔๔	๑	๑,๗๘๓,๔๗๖.๐๐			๒	๓,๑๑๘,๖๐๐.๐๐			๒๔	๕,๓๑๔,๘๖๖.๔๔
พฤศจิกายน ๒๕๕๙	๔	๓๕๓,๐๓๔.๘๔							๑	๘,๐๙๐,๓๗๖.๐๐	๕	๘,๔๔๓,๔๑๐.๘๔
ธันวาคม ๒๕๕๙	๑๙	๑,๐๖๖,๓๐๐.๑๘			๑	๒,๒๔๘,๒๗๔.๖๔					๒๐	๓,๓๑๔,๕๗๔.๘๒
มกราคม ๒๕๖๐	๒๐	๔๓๘,๐๗๓.๘๙									๒๐	๔๓๘,๐๗๓.๘๙
กุมภาพันธ์ ๒๕๖๐	๑๔	๔๕๗,๕๗๖.๕๙									๑๔	๔๕๗,๕๗๖.๕๙
มีนาคม ๒๕๖๐	๑๑	๕๗๓,๓๒๘.๖๘							๑	๓๐๒,๕๐๐.๐๐	๑๑	๘๗๕,๘๒๘.๖๘
เมษายน ๒๕๖๐	๑๔	๑,๐๓๗,๒๕๘.๘๙									๑๔	๑,๐๓๗,๒๕๘.๘๙
พฤษภาคม ๒๕๖๐	๑๔	๙๐๕,๒๙๘.๔๒									๑๔	๙๐๕,๒๙๘.๔๒
มิถุนายน ๒๕๖๐	๑๐	๕๗๓,๙๓๓.๕๙									๑๐	๕๗๓,๙๓๓.๕๙
กรกฎาคม ๒๕๖๐	๔	๒๘๐,๗๘๕.๑๕	๒	๒,๐๒๐,๐๐๐.๐๐	๑	๒,๓๓๕,๑๐๐.๐๐	๑	๒๐๘,๐๐๘.๐๐			๘	๔,๘๔๓,๘๙๓.๑๕
สิงหาคม ๒๕๖๐	๘	๗๐๙,๐๖๕.๖๔	๑	๑,๔๔๙,๐๐๐.๐๐			๒	๔,๓๔๐,๐๐๐.๐๐			๑๑	๖,๔๙๘,๐๖๕.๖๔
กันยายน ๒๕๖๐	๕	๒๙๘,๘๖๑.๕๐	๑	๒๔๗,๐๕๐.๐๐			๑	๑,๕๖๑,๐๐๐.๐๐			๗	๒,๑๐๖,๙๑๑.๕๐
รวม	๑๔๔	๗,๑๐๖,๓๐๗.๘๑	๕	๕,๔๙๙,๕๒๖.๐๐	๒	๔,๕๘๓,๓๗๔.๖๔	๖	๙,๒๒๗,๖๐๘.๐๐	๒	๘,๓๙๒,๘๗๖.๐๐	๑๕๙	๓๔,๘๐๙,๖๙๒.๔๕

รายงานการวิเคราะห์ผลการจัดซื้อจัดจ้าง ประจำปีงบประมาณ

พ.ศ. ๒๕๖๐

สำนักงานศาลรัฐธรรมนูญ ได้จัดทำรายงานการวิเคราะห์ผลการจัดซื้อจัดจ้างประจำปีงบประมาณ พ.ศ. ๒๕๖๐ เพื่อแสดงผลการดำเนินงานการจัดซื้อจัดจ้างจำแนกตามวิธีการจัดซื้อจัดจ้างในรอบปีที่ผ่านมา เพื่อให้เป็นไปตามการประเมินคุณธรรมและความโปร่งใสในการดำเนินงานของหน่วยงานภาครัฐ (Integrity and Transparency Assessment : ITA) ของหน่วยงานภาครัฐ ที่กำหนดให้ส่วนราชการได้นำผลการวิเคราะห์ไปปรับปรุงและพัฒนากระบวนการปฏิบัติงาน

ตารางที่ ๑

วิเคราะห์ร้อยละของจำนวนครั้งจำแนกตามวิธีการจัดซื้อจัดจ้าง ประจำปีงบประมาณ พ.ศ. ๒๕๖๐

จำนวนครั้ง	วิธีการจัดซื้อจัดจ้าง				
	ตกลงราคา/ เฉพาะเจาะจง	สอบราคา	ประกวดราคา	วิธีพิเศษ	วิธีกรณีพิเศษ
๑๕๙ (๑๐๐%)	๑๔๔ (๙๐.๕๗)	๕ (๓.๑๔)	๒ (๑.๒๖)	๖ (๓.๗๗)	๒ (๑.๒๖)


การจัดซื้อจัดจ้างประจำปีงบประมาณ พ.ศ. ๒๕๖๐ พิจารณาตามวิธีการจัดซื้อจัดจ้างแล้ว พบว่า สำนักงานศาลรัฐธรรมนูญมีการจัดซื้อจัดจ้าง ประจำปีงบประมาณ พ.ศ. ๒๕๖๐ รวมทั้งสิ้น ๑๕๙ ครั้ง โดยพบว่า วิธีการจัดซื้อจัดจ้างสูงสุดคือ วิธีตกลงราคา/วิธีเฉพาะเจาะจง จำนวน ๑๔๔ ครั้ง คิดเป็นร้อยละ ๙๐.๕๗ รองลงมาคือ วิธีพิเศษ จำนวน ๖ ครั้ง คิดเป็นร้อยละ ๓.๗๗ และวิธีการจัดซื้อจัดจ้างน้อยที่สุดคือ วิธีประกวดราคา และวิธีกรณีพิเศษ จำนวน ๒ ครั้ง คิดเป็นร้อยละ ๑.๒๖

ตารางที่ ๒

วิเคราะห์ร้อยละของจำนวนเงินงบประมาณจำแนกตามวิธีการจัดซื้อจัดจ้าง ประจำปีงบประมาณ พ.ศ. ๒๕๖๐


จำนวนเงิน (บาท)	วิธีการจัดซื้อจัดจ้าง				
	ตกลงราคา/ เฉพาะเจาะจง	สอบราคา	ประกวดราคา	วิธีพิเศษ	วิธีกรณีพิเศษ
๓๔,๘๐๙,๖๙๒.๔๕	๗,๑๐๖,๓๐๗.๘๑ (๒๐.๔๑)	๕,๔๙๙,๕๒๖.๐๐ (๑๕.๘๐)	๔,๕๘๓,๓๗๔.๖๔ (๑๓.๑๗)	๙,๒๒๗,๖๐๘.๐๐ (๒๖.๕๑)	๘,๓๙๒,๘๗๖.๐๐ (๒๔.๑๑)


การจัดซื้อจัดจ้างประจำปีงบประมาณ พ.ศ. ๒๕๖๐ พิจารณาตามวิธีการจัดซื้อจัดจ้างแล้ว พบว่า สำนักงานศาลรัฐธรรมนูญมีการจัดซื้อจัดจ้าง ประจำปีงบประมาณ พ.ศ. ๒๕๖๐ เป็นเงินรวมทั้งสิ้น ๓๔,๘๐๙,๖๙๒.๔๕ บาท โดยพบว่าวิธีการจัดซื้อจัดจ้างที่มีวงเงินสูงสุดคือ วิธีพิเศษ เป็นจำนวนเงิน ๙,๒๒๗,๖๐๘.๐๐ บาท คิดเป็นร้อยละ ๒๖.๕๑ รองลงมาคือ วิธีกรณีพิเศษ เป็นจำนวนเงิน ๘,๓๙๒,๘๗๖.๐๐ บาท คิดเป็นร้อยละ ๒๔.๑๑ และวิธีการจัดซื้อจัดจ้างที่มีวงเงินน้อยสุดคือ วิธีประกวดราคา เป็นจำนวนเงิน ๔,๕๘๙,๓๐๗.๔๕ บาท คิดเป็นร้อยละ ๑๓.๑๗



การวิเคราะห์ปัญหาอุปสรรค ความเสี่ยง และแนวทางแก้ไข

ขั้นตอน/กระบวนการจัดซื้อจัดจ้าง	ปัญหาอุปสรรค/ข้อจำกัด	ความเสี่ยงที่พบ	แนวทางแก้ไข
การยื่นเรื่องให้จัดหาพัสดุ	ระยะเวลาการยื่นเรื่องให้จัดหาพัสดุกระชั้นชิดกับระยะเวลาที่ต้องการใช้พัสดุ	จัดหาพัสดุไม่ทันต่อความต้องการใช้พัสดุ	สำนัก/กลุ่มงานที่ต้องการใช้พัสดุต้องมีการวางแผนความต้องการใช้พัสดุล่วงหน้า
กระบวนการจัดซื้อจัดจ้าง	มีการเปลี่ยนแปลงระเบียบการจัดซื้อจัดจ้างฉบับใหม่	เจ้าหน้าที่พัสดุยังขาดความรู้ความเข้าใจในระเบียบจัดซื้อจัดจ้างฉบับใหม่	จัดส่งเจ้าหน้าที่พัสดุเข้ารับการอบรมเกี่ยวกับระเบียบจัดซื้อจัดจ้างฉบับใหม่

ลายมือชื่อ..........ผู้จัดทำ
(นางสาวสิริยา หอมสุวรรณ)
ผู้อำนวยการกลุ่มงานคลังและพัสดุ

ลายมือชื่อ..........หัวหน้าหน่วยงาน
(นายเชาวนะ ไตรมาศ)
เลขาธิการสำนักงานศาลรัฐธรรมนูญ