

รายงานผลการจัดซื้อจัดจ้าง ประจำปีงบประมาณ พ.ศ. ๒๕๖๒
สำนักงานศาลรัฐธรรมนูญ

เดือน	วิธีเฉพาะเจาะจง		วิธีสอบราคา		วิธีคัดเลือก		วิธีประกวดราคา		รวม	
	ครั้ง	จำนวนเงิน	ครั้ง	จำนวนเงิน	ครั้ง	จำนวนเงิน	ครั้ง	จำนวนเงิน	ครั้ง	จำนวนเงิน
ตุลาคม ๒๕๖๑	๙	๑,๐๙๘,๘๘๕.๕๖	-	-	-	-	-	-	๙	๑,๐๙๘,๘๘๕.๕๖
พฤศจิกายน ๒๕๖๑	๒๑	๑๐,๒๒๐,๒๗๕.๙๒	-	-	-	-	๓	๕,๓๑๓,๘๘๐.๐๐	๒๔	๑๕,๕๓๔,๑๕๕.๙๒
ธันวาคม ๒๕๖๑	๔	๓๐๖,๙๒๓.๕๐	-	-	-	-	-	-	๔	๓๐๖,๙๒๓.๕๐
มกราคม ๒๕๖๒	๑๑	๕๓๗,๙๒๕.๕๔	-	-	-	-	-	-	๑๑	๕๓๗,๙๒๕.๕๔
กุมภาพันธ์ ๒๕๖๒	๑๑	๔,๔๔๒,๖๑๔.๖๒	-	-	-	-	๑	๒,๓๔๐,๐๐๐.๐๐	๑๒	๖,๗๘๒,๖๑๔.๖๒
มีนาคม ๒๕๖๒	๑๐	๑,๑๗๓,๖๕๕.๔๗	-	-	-	-	๑	๕,๕๔๙,๗๖๙.๐๐	๑๑	๖,๗๒๓,๔๒๔.๔๗
เมษายน ๒๕๖๒	๑๑	๑,๑๑๗,๖๕๗.๖๖	-	-	-	-	๑	๑,๒๘๕,๑๗๗.๐๐	๑๒	๒,๔๐๒,๘๓๔.๖๖
พฤษภาคม ๒๕๖๒	๑๐	๑,๙๐๙,๒๘๖.๐๗	-	-	-	-	๑	๒,๗๕๕,๔๐๐.๐๐	๑๑	๔,๖๖๔,๖๘๖.๐๗
มิถุนายน ๒๕๖๒	๙	๒,๐๖๘,๒๖๔.๓๐	-	-	-	-	๑	๕๖๗,๙๘๙.๘๗	๑๐	๒,๖๓๖,๒๕๔.๑๗
กรกฎาคม ๒๕๖๒	๑๐	๑,๙๑๔,๓๒๕.๓๕	-	-	-	-	๑	๙๒๙,๔๗๖.๙๐	๑๑	๒,๘๔๓,๘๐๒.๒๕
สิงหาคม ๒๕๖๒	๑๒	๘๙๔,๐๒๓.๕๒	-	-	๑	๑,๑๘๐,๐๐๐.๐๐	๑	๑,๖๖๗,๓๔๐.๐๐	๑๔	๓,๗๔๑,๓๖๓.๕๒
กันยายน ๒๕๖๒	๒๑	๒,๑๔๑,๖๙๔.๙๕	-	-	๓	๒,๙๙๐,๐๐๐.๐๐	๑	๑,๐๗๘,๒๙๒.๕๐	๒๕	๖,๒๐๙,๙๘๗.๔๕
รวม	๑๓๐	๒๗,๘๒๕,๕๗๒.๔๖	-	-	๔	๔,๑๗๐,๐๐๐.๐๐	๑๑	๒๑,๔๘๗,๓๒๕.๒๗	๑๔๕	๕๓,๔๘๒,๘๙๗.๗๓

**รายงานการวิเคราะห์ผลการจัดซื้อจัดจ้าง ประจำปีงบประมาณ
พ.ศ. ๒๕๖๒**

สำนักงานศาลรัฐธรรมนูญ ได้จัดทำรายงานการวิเคราะห์ผลการจัดซื้อจัดจ้างประจำปีงบประมาณ พ.ศ. ๒๕๖๒ เพื่อแสดงผลการดำเนินงานการจัดซื้อจัดจ้างจำแนกตามวิธีการจัดซื้อจัดจ้างในรอบปีที่ผ่านมา เพื่อให้เป็นไปตามการประเมินคุณธรรมและความโปร่งใสในการดำเนินงานของหน่วยงานภาครัฐ (Integrity and Transparency Assessment : ITA) ของหน่วยงานภาครัฐ ที่กำหนดให้ส่วนราชการได้นำผลการวิเคราะห์ไปปรับปรุงและพัฒนากระบวนการปฏิบัติงาน

ตารางที่ ๑

วิเคราะห์ร้อยละของจำนวนครั้งจำแนกตามวิธีการจัดซื้อจัดจ้าง ประจำปีงบประมาณ พ.ศ. ๒๕๖๒

จำนวนครั้ง	วิธีการจัดซื้อจัดจ้าง		
	เฉพาะเจาะจง	คัดเลือก	ประกวดราคา
๑๔๕ (๑๐๐%)	๑๓๐ (๘๙.๖๕)	๔ (๒.๗๖)	๑๑ (๗.๕๙)


การจัดซื้อจัดจ้างประจำปีงบประมาณ พ.ศ. ๒๕๖๒ พิจารณาตามวิธีการจัดซื้อจัดจ้างแล้ว พบว่า สำนักงานศาลรัฐธรรมนูญมีการจัดซื้อจัดจ้าง ประจำปีงบประมาณ พ.ศ. ๒๕๖๒ รวมทั้งสิ้น ๑๔๕ ครั้ง โดยพบว่า วิธีการจัดซื้อจัดจ้างสูงสุดคือ วิธีเฉพาะเจาะจง จำนวน ๑๓๐ ครั้ง คิดเป็นร้อยละ ๘๙.๖๕ รองลงมาคือวิธีประกวดราคา จำนวน ๑๑ ครั้ง คิดเป็นร้อยละ ๗.๕๙ และวิธีการจัดซื้อจัดจ้างน้อยที่สุดคือ วิธีคัดเลือก จำนวน ๔ ครั้ง คิดเป็นร้อยละ ๒.๗๖

ตารางที่ ๒

วิเคราะห์ร้อยละของจำนวนเงินงบประมาณจำแนกตามวิธีการจัดซื้อจัดจ้าง ประจำปีงบประมาณ พ.ศ. ๒๕๖๒


จำนวนเงิน	วิธีการจัดซื้อจัดจ้าง		
	เฉพาะเจาะจง	คัดเลือก	ประกวดราคา
๕๓,๔๘๒,๘๙๗.๗๓ (๑๐๐%)	๒๗,๘๒๕,๕๗๒.๔๖ (๕๒.๐๓)	๔,๑๗๐,๐๐๐.๐๐ (๗.๘๐)	๒๑,๔๘๗,๓๒๕.๒๗ (๔๐.๑๗)


การจัดซื้อจัดจ้างประจำปีงบประมาณ พ.ศ. ๒๕๖๒ พิจารณาตามวิธีการจัดซื้อจัดจ้างแล้ว พบว่า สำนักงานศาลรัฐธรรมนูญมีการจัดซื้อจัดจ้าง ประจำปีงบประมาณ พ.ศ. ๒๕๖๒ เป็นเงินรวมทั้งสิ้น ๕๓,๔๘๒,๘๘๗.๗๓ บาท โดยพบว่าวิธีการจัดซื้อจัดจ้างที่มีวงเงินสูงสุดคือ วิธีเฉพาะเจาะจง เป็นจำนวนเงิน ๒๗,๘๒๕,๕๗๒.๔๖ บาท คิดเป็นร้อยละ ๕๒.๐๓ รองลงมาคือ วิธีประกวดราคา เป็นจำนวนเงิน ๒๑,๔๘๗,๓๒๕.๒๗ บาท คิดเป็นร้อยละ ๔๐.๑๗ และวิธีการจัดซื้อจัดจ้างที่มีวงเงินน้อยสุดคือ วิธีคัดเลือก เป็นจำนวนเงิน ๔,๑๗๐,๐๐๐.๐๐ บาท คิดเป็นร้อยละ ๗.๘๐



การวิเคราะห์ปัญหาอุปสรรค ความเสี่ยง และแนวทางแก้ไข

-ไม่พบปัญหาอุปสรรคและความเสี่ยง

ลายมือชื่อ..........ผู้จัดทำ
(นางพจนพร ทวนทอง)
ผู้อำนวยการกลุ่มงานคลังและพัสดุ

ลายมือชื่อ..........หัวหน้าหน่วยงาน
(นายเชาวนะ ไตรมาศ)
เลขาธิการสำนักงานศาลรัฐธรรมนูญ